



# Leitfaden Rindfleischetikettierung



Herausgeber:  
Bundesanstalt für Landwirtschaft und Ernährung

# **Leitfaden Rindfleischetikettierung**

Herausgeber:  
Bundesanstalt für Landwirtschaft und Ernährung (BLE)

**Herausgeber/Bezugsquelle**

Bundesanstalt für Landwirtschaft und Ernährung  
Anstalt des öffentlichen Rechts  
Referat 414  
Deichmanns Aue 29  
53179 Bonn

Telefon: 0228 99 6845-0  
Fax: 0228 99 6845-3548  
E-Mail: [rindfleischetikettierung@ble.de](mailto:rindfleischetikettierung@ble.de)  
Internet: [www.ble.de](http://www.ble.de)

**Redaktion**

Dr. Matthias Nickel, Jeannette Hank, Dieter Pruchnewski

**Textbeiträge/Mitarbeit**

Michaela Andrlé, Peter Dürrschmidt, Manfred Felber, Dieter Haak,  
Jennifer Hübner, Claudia Krämer-Pino, Ute Ludewig, Kristina Meyer,  
Rusalky Ochoa-Lopez, Beate Öhm, Irena Opiela, Andrea Ortler,  
Anke Reich, Martin Schneider, Alfred Tröger, Marianne Weber  
und Reiner Witzel

**Gestaltung**

Bundesanstalt für Landwirtschaft und Ernährung  
Referat 111

**Druck**

MKL Druck GmbH & Co. KG, Ostbevern/W

**Foto/Bildnachweis**

Bundesanstalt für Landwirtschaft und Ernährung  
Bildarchiv des Bundesprogramms Ökologischer Landbau

**Stand**

2009

**2. Auflage**

20.000

## Inhaltsverzeichnis

Vorwort .....	7
<b>I. Allgemeines</b> .....	9
1. Warum wurde die Rindfleischetikettierung eingeführt? .....	9
2. Was versteht man unter obligatorischer und fakultativer Etikettierung? .....	9
a. Obligatorische Etikettierung .....	9
b. Fakultative Etikettierung .....	9
3. Welche Rechtsgrundlagen gelten? .....	9
a. Europäisches Recht .....	10
b. Nationales Recht .....	10
4. Wer kontrolliert die Rindfleischetikettierung? .....	11
5. Welches Rindfleisch fällt unter die Etikettierungspflicht? .....	12
6. Wer muss Rindfleisch etikettieren? .....	12
7. Wie muss die Etikettierung erfolgen? .....	12
8. Welche Möglichkeiten der Vermarktung von Rindfleisch gibt es? .....	13
9. Was ist bei der Bildung und Vermarktung von Partien zu beachten? .....	13
a. Fleischstücke .....	13
Beispiel 1: Partiebildung .....	14
b. Fleischteilstücke .....	14
Vorverpackte Fleischteilstücke.....	15
Beispiel 2: Zulässige Partiebildung Zerlegestufe .....	16
Beispiel 3: Nicht zulässige Partiebildung Zerlegestufe .....	16
Beispiel 4: Zulässige Partiebildung Endverkaufsstelle .....	17
Beispiel 5: Nicht zulässige Partiebildung Endverkaufsstelle ..	17
Beispiel 6: Zuschnitt .....	17
Nicht vorverpackte Fleischteilstücke .....	17

<b>II. Obligatorische Etikettierung</b> .....	19
1. Welche obligatorischen Angaben gibt es? .....	19
2. Wie sind Fleischstücke zu etikettieren? .....	21
Beispiele 7 und 8: Etiketten vorverpackte Fleischstücke .....	21
3. Wie sind Fleischteilstücke zu etikettieren? .....	22
a. Vorverpackte Fleischteilstücke .....	22
Beispiel 9: Etikett vorverpackte Fleischteilstücke .....	22
b. Nicht vorverpackte Fleischteilstücke .....	22
4. Wie sind Fleischabschnitte zu etikettieren? .....	23
Beispiele 10 und 11: Etiketten Fleischabschnitte .....	24
5. Wie ist Rinderhackfleisch zu etikettieren? .....	24
Beispiele 12 und 13: Etiketten Rinderhackfleisch .....	25
6. Wie ist Kalb- und Jungrindfleisch zu etikettieren? .....	26
a. Kalbfleisch .....	26
Beispiel 14: Etikett Kalbfleisch .....	27
b. Jungrindfleisch .....	27
Beispiel 15: Etikett Jungrindfleisch .....	27
7. Wie sind nicht vorverpackte Fleischteilstücke in der Endverkaufsstelle zu etikettieren? .....	28
Beispiel 16: Aushang bei der Bildung einer Partie .....	29
Beispiel 17: Aushang bei der Bildung von mehreren Partien ..	30
 <b>III. Fakultative Etikettierung</b> .....	 31
1. Wann dürfen fakultative Angaben nur gemacht werden? .....	31
2. Was sind fakultative Angaben? .....	32
3. Was sind nicht genehmigungsfähige Angaben? .....	33
4. Was sind nicht genehmigungspflichtige Angaben? .....	33
5. Wie sind fakultative Angaben zu etikettieren? .....	35
Beispiel 18: Etikett vorverpacktes Rindfleisch .....	35
Beispiel 19: Aushang nicht vorverpacktes Rindfleisch .....	36

<b>IV. Etikettierung von Drittlandsware</b> .....	36
1. Wie ist Drittlandsware zu etikettieren? .....	36
Beispiel 20: Etikett Drittlandsware, wenn nicht alle obligatorischen Angaben vorhanden sind .....	37
Beispiel 21: Etikett Drittlandsware, wenn alle obligatorischen Angaben vorhanden sind .....	37
2. Dürfen in einem Drittland verwandte Angaben etikettiert werden? .....	37
<b>V. Dokumentationspflichten</b> .....	41
1. Wie kann die Dokumentation im Schlachthof erfolgen? .....	43
2. Wie kann die Dokumentation im Zerlegungsbetrieb erfolgen? .....	43
3. Wie kann die Dokumentation im Großhandel erfolgen? .....	44
4. Wie kann die Dokumentation in der Endverkaufsstelle erfolgen? .....	44
Beispiel 22: Thekenbestückungsprotokoll .....	47
<b>VI. Prüfungsrechte</b> .....	47
<b>VII. Maßnahmen bei Verstößen gegen das     Rindfleischetikettierungsrecht</b> .....	48



## Vorwort

Liebe Leserin, lieber Leser,

wir alle sind Verbraucherinnen und Verbraucher. Gerade im Ernährungsbereich ist uns Verbraucherschutz besonders wichtig. Wir möchten wissen, was wir essen und woher es kommt. Und wir möchten Vertrauen haben in die Lebensmittel, die wir kaufen.

Verschiedene Skandale im Lebensmittelbereich haben in der vergangenen Zeit unser Vertrauen erschüttert. Heute gehört Rindfleisch zu den qualitativ hochwertigsten Lebensmitteln, die einer konsequenten Kontrolle unterliegen.

Dazu trägt die Rindfleischetikettierung bei. Sie ist das Instrument, die Herkunft von Rindfleisch transparent zu machen.

Rinder werden gekennzeichnet und registriert, Rindfleisch und Rindfleischerzeugnisse werden etikettiert.


Mit diesem Kontrollverfahren wird der Verarbeitungsweg von Rindfleisch von der Vermarktung bis zur Erzeugung rückverfolgbar. Denn nur mit Transparenz und Aufklärung kann Vertrauen in die Qualität eines Lebensmittels aufgebaut werden.

Vor Ihnen liegt der „Leitfaden Rindfleischetikettierung“. Er informiert umfassend über die Maßnahme und Hintergründe, beschreibt das Kontrollverfahren und gibt Hilfestellung für die Umsetzung in der Praxis.

Lesen Sie in diesem Leitfaden, wie Rindfleisch bis zur Erzeugung rückverfolgbar wird und informieren Sie sich über die Kontrollen, die zur Sicherheit unserer Lebensmittel beitragen.

Wir wünsche Ihnen viel Freude bei der Lektüre.

Ihre



Dr. Robert Kloos

Präsident

der Bundesanstalt für Landwirtschaft und Ernährung



Volker Raddatz

Abteilungsleiter





# Leitfaden Rindfleischetikettierung

## I. Allgemeines

### 1. Warum wurde die Rindfleischetikettierung eingeführt?

Mit der Etikettierung von Rindfleisch wurde ein System der Herkunftssicherung für Rindfleisch geschaffen, das zusätzlich zu den allgemeinen Vorschriften des Lebensmittelrechts und der Lebensmittelkennzeichnung gilt. Die Herkunft von Rindfleisch wird transparent gemacht und ein hohes Schutzniveau der öffentlichen Gesundheit erhalten. Rindfleisch soll von der Bedientheke über alle Vermarktungs- und Erzeugungstufen bis zu einer Gruppe von Tieren zurückverfolgt werden können. Eingeführt wurde die Etikettierung von Rindfleisch im Anschluss an das Auftreten von BSE. Die BSE-Krise hatte bei den Verbrauchern zu einem Vertrauensverlust in die Qualität von Rindfleisch und zu einem drastischen Rückgang des Rindfleischverbrauchs geführt.

### 2. Was versteht man unter obligatorischer und fakultativer Etikettierung?

#### a. Obligatorische Etikettierung

Bei obligatorischen Angaben (verpflichtenden Angaben) handelt es sich um Angaben, die von jedem Marktteilnehmer auf jeder Vermarktungsstufe gemacht werden müssen.

#### b. Fakultative Etikettierung

Fakultative Etikettierung (freiwillige Etikettierung) ist die Etikettierung von freiwilligen Angaben zu bestimmten Merkmalen des Fleisches und zu Bedingungen der Erzeugung des etikettierten Fleisches oder des Tieres, von dem das Fleisch stammt. Es kann sich bei den fakultativen Angaben zum Beispiel um Angaben zu der Rasse, der regionalen Herkunft oder zu der Art der Haltung und Fütterung handeln. Diese Angaben können ergänzend zu den Pflichtangaben auf dem Etikett ausgelobt werden, wenn sich ein Marktbeteiligter die Verwendung dieser Angaben von der Bundesanstalt für Landwirtschaft und Ernährung (BLE) hat genehmigen lassen.

### 3. Welche Rechtsgrundlagen gelten?

Die Rindfleischetikettierung ist im Europäischen Recht und im nationalen Recht geregelt. Die Rechtsgrundlagen für die Rindfleischetiket-

tierung sind auf unserer Homepage [www.ble.de](http://www.ble.de) unter Kontrolle und Zulassung/Rindfleischetikettierung zu finden.

### **a. Europäisches Recht**

- Verordnung (EG) Nr. 1760/2000 des Europäischen Parlaments und des Rates zur Einführung eines Systems zur Kennzeichnung und Registrierung von Rindern und über die Etikettierung von Rindfleisch und Rindfleischerzeugnissen sowie zur Aufhebung der Verordnung (EG) Nr. 820/97
- Verordnung (EG) Nr. 1825/2000 mit Durchführungsvorschriften zur Verordnung (EG) Nr. 1760/2000 des Europäischen Parlaments und des Rates hinsichtlich der Etikettierung von Rindfleisch und Rindfleischerzeugnissen
- Verordnung (EG) Nr. 275/2007 zur Änderung der Verordnung (EG) Nr. 1825/2000 mit Durchführungsvorschriften zur Verordnung (EG) Nr. 1760/2000 des Europäischen Parlaments und des Rates hinsichtlich der Etikettierung von Rindfleisch und Rindfleischerzeugnissen
- Verordnung (EG) Nr. 1234/2007 des Rates vom 22. Oktober 2007 über eine gemeinsame Organisation der Agrarmärkte und mit Sondervorschriften für bestimmte landwirtschaftliche Erzeugnisse (Verordnung über die einheitliche GMO)
- Verordnung (EG) Nr. 566/2008 der Kommission vom 18. Juni 2008 mit Durchführungsbestimmungen zur Verordnung (EG) Nr. 1234/2007 des Rates in Bezug auf die Vermarktung von Fleisch von bis zu zwölf Monate alten Rindern

### **b. Nationales Recht**

- Gesetz zur Durchführung der Rechtsakte der Europäischen Gemeinschaft über die besondere Etikettierung von Rindfleisch und Rindfleischerzeugnissen (Rindfleischetikettierungsgesetz – RiFLEtikettG) in der jeweils geltenden Fassung
- Verordnung zur Durchführung des Rindfleischetikettierungsgesetzes (Rindfleischetikettierungsverordnung – RiFLEtikettV) in der jeweils geltenden Fassung
- Verordnung zur Durchsetzung des Rindfleischetikettierungsrechts (Rindfleischetikettierungs-Strafverordnung – RiFLEtikettStrV) in der jeweils geltenden Fassung

#### 4. Wer kontrolliert die Rindfleischetikettierung?

Die BLE und die Bundesländer sind zuständig für die Umsetzung der Vorschriften zum Rindfleischetikettierungsrecht. Die Zuständigkeit der BLE im Bereich Rindfleischetikettierung umfasst Folgendes:

Die BLE überwacht die obligatorische Etikettierung bei Schlacht-, Zerlegungs- sowie Herstellungsbetrieben für Hackfleisch, die in der von der Kommission der Europäischen Union geführten Liste der zugelassenen Lebensmittelunternehmen im Sinne des Art. 31 Absatz 2 Buchstabe f) der Verordnung (EG) Nr. 882/2004 über amtliche Kontrollen zur Überprüfung der Einhaltung des Lebensmittel- und Futtermittelrechts sowie der Bestimmungen über Tiergesundheit und Tierschutz für die Bundesrepublik Deutschland aufgeführt sind und ihren Filialen. Zu dieser Liste ist ein Link auf unserer Homepage [www.ble.de](http://www.ble.de) unter Kontrolle und Zulassung/Rindfleischetikettierung zu finden. Die BLE ist zudem zuständig für die Überwachung der fakultativen Etikettierung von Rindfleisch. Sie erteilt die Genehmigung für Etikettierungssysteme und erkennt Kontrollstellen an sowie überwacht diese. Sie prüft bei den Betrieben, die einem fakultativen Etikettierungssystem angehören, auch die Einhaltung der obligatorischen Etikettierung.



## 5. Welches Rindfleisch fällt unter die Etikettierungspflicht?

Die Etikettierungspflicht erstreckt sich auf frisches, gekühltes und gefrorenes Rindfleisch, Fleischabschnitte sowie Hackfleisch (Erzeugnisse der KN-Codes 0201, 0202, 0206 10 95 und 0206 29 91). Wird das Fleisch in einer Form zubereitet (zum Beispiel gewürzt) oder verarbeitet, sodass es nicht mehr unter die aufgeführten KN-Codes fällt, sind diese Erzeugnisse nicht etikettierungspflichtig. Die BLE und die Bundesländer sind berechtigt, durch Probenentnahme die Eintarifierung des Fleisches in KN-Codes zu überprüfen. Hierdurch wird eine Umgehung der Vorschriften der Rindfleischetikettierung verhindert. Die Erläuterungen zum KN-Code sind auf unserer Homepage [www.ble.de](http://www.ble.de) unter Kontrolle und Zulassung/Rindfleischetikettierung zu finden.

## 6. Wer muss Rindfleisch etikettieren?

Jeder Marktteilnehmer, der Rindfleisch in der Gemeinschaft vermarktet (verkauft), muss dieses mit den obligatorischen Angaben etikettieren. Wer über diese Angaben hinausgehende fakultative Angaben zu Merkmalen des Fleisches oder Bedingungen der Erzeugung etikettieren will, muss Inhaber bzw. Teilnehmer an einem fakultativen Rindfleischetikettierungssystem sein, dem die Angabe(n) zuvor von der BLE genehmigt wurde(n).

Erfolgt die Vermarktung von Rindfleisch aus einem EU-Mitgliedstaat direkt in ein Drittland (zum Beispiel von Deutschland nach Saudi-Arabien), ist eine Etikettierung des Fleisches nicht erforderlich. Voraussetzung ist, dass es ohne einen weiteren innergemeinschaftlichen Zwischenvermarktungsvorgang (zum Beispiel vom Zerlegungsbetrieb an einen Großhändler) in das Drittland verkauft wird.

## 7. Wie muss die Etikettierung erfolgen?

Nach der Verordnung (EG) Nr. 1760/2000 ist Etikettierung das Anbringen eines Etiketts an ein einzelnes Stück oder mehrere Stücke Fleisch oder ihre Verpackung. Bei nicht vorverpackten Erzeugnissen sind unter Etikettierung *schriftliche und deutlich sichtbare Angaben* für den Verbraucher am Ort des Verkaufs zu verstehen. Dies bedeutet im Einzelnen:

**Bei vorverpacktem Rindfleisch**, zum Beispiel SB-Ware, sind alle etikettierungsrechtlich relevanten Angaben grundsätzlich auf der kleinsten Verpackungseinheit auszuloben.

Bei nicht vorverpacktem Rindfleisch, zum Beispiel loser Ware im Einzelhandel, sind die etikettierungsrechtlich relevanten Angaben deutlich sichtbar am Ort des Verkaufs auszuloben.

## 8. Welche Möglichkeiten der Vermarktung von Rindfleisch gibt es?

Bei Rindfleisch gibt es die Möglichkeit der Einzeltiervermarktung und der Partievermarktung. Bei der Einzeltiervermarktung lässt sich das Fleisch auf ein Einzeltier zurückverfolgen. Bei der Partievermarktung ist die Rückverfolgung auf eine Gruppe von Tieren möglich.

Bei einer Partie (Charge) handelt es sich um die Menge Fleisch, nicht entbeint oder entbeint, zum Beispiel Schlachtkörper, Schlachtkörperviertel oder Fleischstücke ohne Knochen, die zusammen unter praktisch gleichen Bedingungen zerlegt, gehackt oder verpackt werden.

## 9. Was ist bei der Bildung und Vermarktung von Partien zu beachten?

Es gilt bei der Bildung und Vermarktung der Grundsatz der Schlachthofreinheit einer Partie. Dies bedeutet, dass Rindfleisch einer Partie nur aus **einem Schlachthof** stammen darf. Es ist zulässig, dass in einer schlachthofreinen Partie Rindfleisch aus **bis zu drei Zerlegungsbetrieben** enthalten ist, wenn die Zerlegung in mehreren Betrieben erfolgt ist, zum Beispiel Grobzerlegung in einem Betrieb und anschließende Feinzerlegung in einem anderen Betrieb (Beispiel 1). Es müssen in diesem Fall auf dem Etikett die Zulassungsnummern des Schlachthofs und aller Zerlegungsbetriebe angegeben werden.

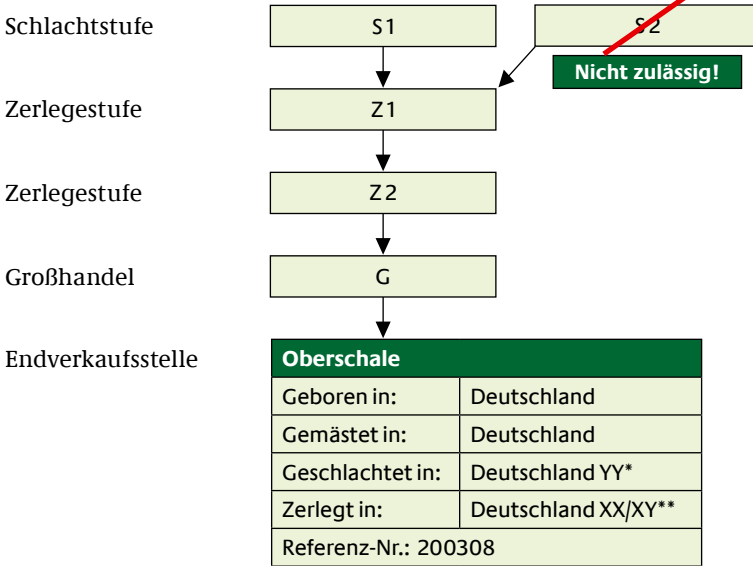
Bei der Bildung von Partien ist zu unterscheiden zwischen **Fleischstücken** und **Fleischteilstücken**, für die jeweils unterschiedliche Vorgaben gelten.

### a. Fleischstücke

Aus Fleischstücken werden nach dem Rindfleischetikettierungsrecht Fleischteilstücke gewonnen. Fleischstücke sind zum Beispiel die Oberschale oder der Bug. Bei Fleischstücken darf das Fleisch, welches zu einer Partie zusammengefasst wird, nur aus **einem Schlachthof** (schlachthofrein) und **bis zu drei Zerlegungsbetrieben** stammen (Beispiel 1).

Wird bei der Zerlegung zu Fleischstücken eine Partie gebildet, darf die Tagesproduktion eines Betriebs nicht überschritten werden. Die Tagesproduktion umfasst höchstens 24 Stunden.

**Beispiel 1:**



S= Schlachthof    Z= Zerlegungsbetrieb    G= Großhandel

\*) Zulassungsnummer Schlachthof

\*\*\*) Zulassungsnummer/n Zerlegungsbetrieb/Zerlegungsbetriebe

**b. Fleischteilstücke**

Der Begriff Fleischteilstück ist im Rindfleischetikettierungsrecht entgegen dem im Fleischerhandwerk und in der Fleischwirtschaft gängigen Verständnis eng gefasst. Nach dem Rindfleischetikettierungsrecht handelt es sich bei Fleischteilstücken um *Fleisch, das in kleine Würfel, Scheiben oder andere ähnliche Einzelportionen zerlegt wurde, die von einem Marktteilnehmer vor ihrem Verkauf an den Endverbraucher nicht weiter zerteilt werden müssen und die der Endverbraucher unmittelbar verwenden kann (zum Beispiel Gulasch, Beinscheiben, Steaks).*

Bei Fleischteilstücken darf unter bestimmten Voraussetzungen eine nicht schlachthofreine Partie gebildet werden. Diese Partie darf Fleisch von Tieren, die in höchstens drei Schlachtbetrieben geschlachtet

wurden, und von Schlachtkörpern, die in höchstens drei Zerlegungsbetrieben zerlegt wurden, umfassen. Rindfleisch von mehr als drei Schlacht- und/oder Zerlegungsbetrieben muss in der Endverkaufsstelle (Einzelhandel) für den Endverbraucher erkennbar voneinander



getrennt in der Theke ausgelegt und etikettiert werden. Auch Rindfleisch von Tieren, die in unterschiedlichen Ländern geboren und/oder aufgezogen und/oder geschlachtet wurden, ist, wenn es zum Verkauf angeboten wird, deutlich voneinander zu trennen. In der Verkaufsstelle sind die Angaben zur Herkunft jeweils in der Nähe des betreffenden Rindfleisches so anzubringen, dass der Endverbraucher leicht zwischen Rindfleisch unterschiedlicher Herkunft unterscheiden kann. Bei Rindfleisch mit fakultativen Angaben muss eindeutig erkennbar sein, für welches Rindfleisch die etikettierte fakultative Angabe zutrifft.

### **Vorverpackte Fleischteilstücke**

Vorverpackte Fleischteilstücke sind *die Verkaufseinheiten, die dem Endverbraucher oder einer ausschließlich Einzelhandel betreibenden Einrichtung in unverändertem Zustand angeboten werden sollen, bestehend aus einem Fleischteilstück und der Verpackung, in der es vor seinem Angebot zum Verkauf verpackt wurde, wobei die Verpackung das Fleischteilstück entweder vollständig oder teilweise, jedoch auf jeden Fall so abdeckt, dass*

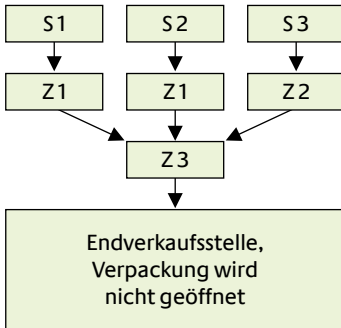


der Inhalt ohne Öffnen oder Verändern der Verpackung nicht verändert werden kann.

Bei vorverpackten Fleischteilstücken kann eine nicht schlachthof-reine Partie aus höchstens drei Schlacht- und/oder drei Zerlegungsbetrieben **frühestens auf der letzten Zerlegungsstufe vor der Endverkaufsstelle** gebildet werden. Dies darf nur erfolgen, wenn an der Endverkaufsstelle die Verpackung des Rindfleisches, in der es sich befindet, weder geöffnet noch verändert wird und sich in dieser Fleischteilstücke befinden. In der Praxis handelt es sich dabei im Wesentlichen um die Herstellung von SB-Packungen für den Einzelhandel (Beispiel 2).

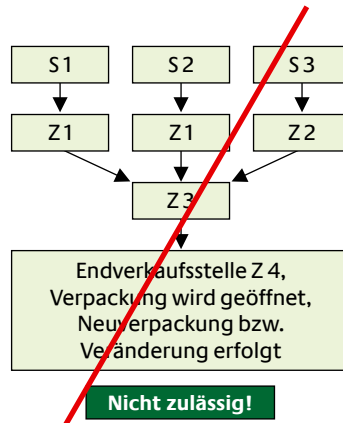
Es ist nicht zulässig, die Endverbraucherpackung, die bereits Rindfleisch aus drei Schlacht- und/oder Zerlegungsbetrieben enthält, in der Endverkaufsstelle noch zu öffnen bzw. zu verändern.

#### Beispiel 2:

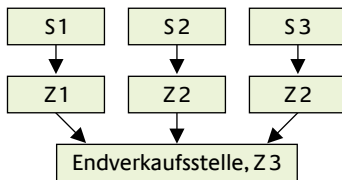


S = Schlachthof    Z = Zerlegungsbetrieb

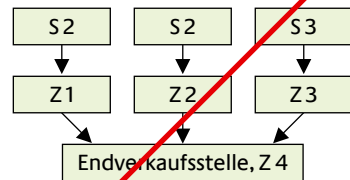
#### Beispiel 3:



Erfolgt eine Zerlegung von Fleisch (zum Beispiel Viertel) zu Fleischstücken (zum Beispiel Oberschale), ist die Endverkaufsstelle ein zu berücksichtigender Zerlegungsbetrieb. Bei der Bildung einer Partie Rindfleisch muss dann darauf geachtet werden, dass hier nur Rindfleisch aus zwei weiteren Zerlegungsbetrieben einfließen darf (Beispiel 4). Ansonsten wird die Anzahl der drei zulässigen Zerlegungsbetriebe überschritten (Beispiel 5).

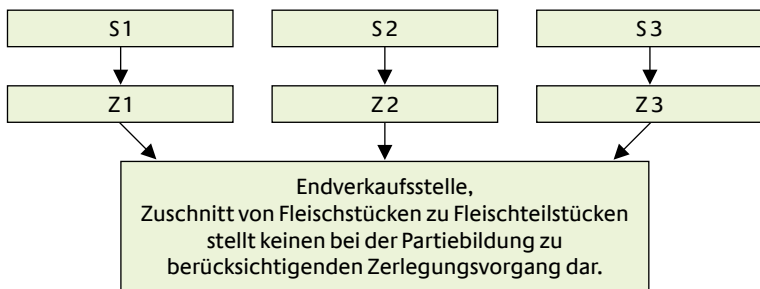
**Beispiel 4:**

S = Schlachthof    Z = Zerlegungsbetrieb

**Beispiel 5:**

**Nicht zulässig!**

Ein bloßer Zuschnitt von Fleischstücken (zum Beispiel Oberschale) zu vorverpackten Fleischteilstücken für den Endverbraucher in der Endverkaufsstelle (zum Beispiel Rouladen) ist bei der Partiebildung hingegen kein zu berücksichtigender Zerlegungsvorgang (Beispiel 6).

**Beispiel 6:**

S = Schlachthof    Z = Zerlegungsbetrieb

**Nicht vorverpackte Fleischteilstücke**

Nicht vorverpackte Fleischteilstücke sind *Fleischteilstücke, die an einer Endverkaufsstelle nicht vorverpackt zum Verkauf angeboten werden, sowie jedes an einer Endverkaufsstelle zum Verkauf angebotene und nicht vorverpackte Fleischstück, das entsprechend dem Wunsch des Endverbrauchers zugeschnitten wird.* Der Zuschnitt eines Fleischstücks (zum Beispiel Oberschale) zu nicht vorverpackten Fleischteilstücken (zum Beispiel Roulade) in der Endverkaufsstelle ist wie bei vorverpackten Fleischteilstücken kein bei der Partiebildung zu berücksichtigender Zerlegungsvorgang (Beispiel 6).

Bei nicht vorverpackten Fleischteilstücken kann eine nicht schlachthofreine Partie aus höchstens drei Schlacht- und/oder drei Zerle-

gungsbetrieben grundsätzlich **nur in der Endverkaufsstelle** gebildet werden. Denn hier erfolgt in der Regel noch ein Zuschnitt von Fleischstücken auf Wunsch des Endverbrauchers. Es sind verschiedene getrennte schlachthofreine Partien anzuliefern, die erst in der Endverkaufsstelle zu einer Partie aus höchstens drei Schlacht- und drei Zerlegungsbetrieben zusammengeführt werden. Dabei muss dokumentiert werden, was in eine Partie eingeflossen ist.

Bei nicht vorverpackten Fleischteilstücken an der Endverkaufsstelle darf die Tagesproduktion überschritten werden.

Es darf eine Wochenpartie oder eine Endlospartie gebildet werden. Je größer eine Partie ist, desto größer ist jedoch das betriebliche Risiko, wenn etwa aus hygienischen Gründen eine Rücknahme von Fleisch vom Markt erforderlich ist. Es ist immer durch Aufzeichnungen und Nachweise zu belegen, was in eine Partie eingeflossen ist.



Rindfleisch aus unterschiedlichen Partien muss auf allen Erzeugungs- und Vermarktungsstufen so getrennt sein, dass eine Vermischung ausgeschlossen ist. Hierzu muss es in unterschiedlichen Regalen, Kisten, Behältnissen gelagert oder in abgrenzbaren Bereichen in Kühlräumen oder in der Bedientheke aufbewahrt bzw. ausgelegt werden. Es muss mit einer eindeutig zuzuordnenden sowie deutlich sichtbaren Etikettierung versehen werden.

## II. Obligatorische Etikettierung

### 1. Welche obligatorischen Angaben gibt es?

Jeder Marktteilnehmer, der Rindfleisch in der Gemeinschaft vermarktet, muss dieses mit den verpflichtenden Angaben etikettieren. Es gibt folgende verpflichtende Angaben:

#### **Referenznummer/-code**

Es ist eine Nummer bzw. ein Code anzugeben, die/der eine Verbindung zwischen dem Fleisch und dem Tier bzw. den Tieren herstellt und hierdurch die Rückverfolgbarkeit ermöglicht. Diese(r) Nummer/Code kann zum Beispiel die Kennnummer des Tieres (Ohrmarkennummer), von dem das Fleisch stammt, oder die Kennnummer einer Gruppe (Partie) von Tieren sein (Partienummer).

**Geboren in: .....**

**Gemästet in: ..... oder Aufgezogen in: .....**

**Geschlachtet in: ..... oder Tiere der Gruppe geschlachtet in: .....**

Anzugeben ist der Name des jeweiligen Mitgliedstaates der Europäischen Union (zum Beispiel Deutschland) oder des Drittlandes (Land außerhalb der Europäischen Union, zum Beispiel Argentinien) in ausgeschriebener Form. Eine Verwendung von Länderkürzeln ist nur zulässig, wenn auf dem Etikett eine entsprechende Erläuterung des jeweiligen Länderkürzels erfolgt. Da die Mast bzw. Aufzucht in mehreren Ländern erfolgt sein kann, sind in diesem Fall alle Mastländer des Tieres unter der Angabe „Gemästet in“ bzw. unter der Bezeichnung „Aufgezogen in“ aufzuführen. Für Fleisch von Rindern, die für höchstens 30 Tage im Land der Geburt oder Schlachtung aufgezogen wurden, ist die Angabe dieses Landes als Mast- bzw. Aufzuchtland nicht erforderlich, sofern diese Tiere in einem anderen Land länger als 30 Tage gemästet bzw. aufgezogen wurden. Im Schlachthof gewonnene Teile sind mit „Geschlachtet in“ oder „Tiere der Gruppe geschlachtet in“ zu etikettieren. Hierzu zählen die durch Zerteilen des Schlachtkörpers im Schlachthof gewonnenen Teile sowie Fleischabschnitte. Das Zerteilen des Schlachtkörpers im Schlachthof kann in Hälften und Viertel (alle Schnittführungen einschließlich Pistolenschnitt) sowie in drei großmarktübliche Teile erfolgen. Es entsteht üblicherweise die „stumpfe Keule“, das von der Keule abgetrennte Roastbeef (mit Knochen) sowie das lange Vorderviertel (VV) mit (Bauch-) Lappen.

Sämtliche Fleischstücke werden in diesem Fall im Schlachthof gewonnen. Hier ist nur die Angabe des Schlachthofs erforderlich, da die Ware noch nicht in einem Zerlegungsbetrieb behandelt wurde.

### **Herkunft**

Erfolgt Geburt, Mast und Schlachtung in ein und demselben Land, kann anstelle der Angaben geboren, gemästet bzw. aufgezogen, geschlachtet bzw. Tiere der Gruppe geschlachtet in, vereinfacht „Herkunft: ...“ ausgelobt werden. Bei der Hackfleischherstellung umfasst dieser Begriff lediglich das Land der Geburt und Mast.

### **Zulassungsnummer Schlachthof**

Als Zulassungsnummer des Schlachthofs ist entweder die Veterinärkontrollnummer oder eine nationale Registriernummer anzugeben. Die Veterinärkontrollnummern werden in der Regel von den zuständigen Veterinärämtern der Bundesländer vergeben (neue EU-Zulassungsnummern; alte ES- oder EZ- Nummern). Wenn bei der Zerlegung zu Fleischstücken eine Partie gebildet wird, darf diese nur Tiere aus ein und demselben Schlachthof enthalten.

### **Zerlegt in: ..... oder Fleisch der Partie zerlegt in: .....**

Die Angabe „Zerlegt in“ oder „Fleisch der Partie zerlegt in“ fällt nicht unter den Begriff der Herkunft. Sie ist in jedem Fall gesondert aufzuführen. Anzugeben ist wiederum der Name des Mitgliedstaates oder des Drittlandes. Eine Verwendung von Länderkürzeln ist zulässig, sofern auf dem Etikett eine entsprechende Erläuterung des Kürzels erfolgt (zum Beispiel D = Deutschland).

### **Zulassungsnummer Zerlegungsbetrieb**

Als Zulassungsnummer ist auch hier entweder die Veterinärkontrollnummer oder eine nationale Registriernummer anzugeben. Hier ist es im Gegensatz zum Schlachthof möglich, dass sowohl bei einer schlachthofreinen Partie als auch bei einer nicht schlachthofreinen Partie Fleisch aus **bis zu drei Zerlegungsbetrieben** in die Partie einfließt. Es gibt Sonderfälle bei der obligatorischen Etikettierung (nicht vorverpacktes Rindfleisch an der Endverkaufsstelle, Fleischabschnitte, Rinderhackfleisch und Rindfleisch aus Drittländern sowie Kalbfleisch und Jungrindfleisch). Bei diesen müssen andere bzw. weitere obligatorische Angaben gemacht werden. Sie werden im Einzelnen noch näher erläutert.

## 2. Wie sind Fleischstücke zu etikettieren?

Das Etikett von Fleischstücken (Definition siehe Seite 13) muss folgende obligatorische Angaben enthalten:

- Referenznummer /  
-code: .....
- Geboren in: .....
- Gemästet in: ..... oder  
Aufgezogen in: .....
- Geschlachtet in: .....,  
Zulassungsnummer des  
Schlachthofs: .....
- Zerlegt in: .....,  
Zulassungsnummer des  
Zerlegungsbetriebes  
bzw. der zwei oder drei  
Zerlegungsbetriebe: .....



Bei einer Partievermarktung vorverpackter Fleischstücke kann anstelle „geschlachtet in: .....“ die Angabe „Tiere der Gruppe geschlachtet in: .....“ und anstelle „zerlegt in: .....“ die Angabe „Fleisch der Partie zerlegt in: .....“ ausgelobt werden.

Erfolgt Geburt, Mast und Schlachtung in ein und demselben Land, kann vereinfacht „**Herkunft: .....**“ angegeben werden (siehe Beispiel 8).

### Beispiel 7:

Bug	
Geboren in:	Deutschland
Gemästet in:	Deutschland
Geschlachtet in:	Deutschland YY*
Zerlegt in:	Deutschland XX, XY**
Referenz-Nr.: 010109	

\* Zulassungsnummer Schlachthof

\*\* Zulassungsnummer Zerlegungsbetrieb

### Beispiel 8:

Oberschale	
Herkunft:	Deutschland YY*
Zerlegt in:	Deutschland XX, XY**
Referenz-Nr.: 010109	

### 3. Wie sind Fleischteilstücke zu etikettieren?

Im Rahmen der Etikettierung wird unterschieden zwischen vorverpackten Fleischteilstücken und nicht vorverpackten Fleischteilstücken.

#### a. Vorverpackte Fleischteilstücke

Das Etikett von **vorverpackten Fleischteilstücken** (Definition siehe Seiten 15 und 16) muss folgende obligatorische Angaben enthalten (siehe hierzu auch Beispiel 9):

- Referenznummer/-code: .....
- Geboren in: .....
- Aufgezogen in: ..... oder Gemästet in: .....
- Tiere der Gruppe geschlachtet in: ....., Zulassungsnummer des Schlachthofes bzw. Zulassungsnummern der zwei oder drei Schlachthöfe: .....
- Fleisch der Partie zerlegt in: ....., Zulassungsnummer des Zerlegungsbetriebes bzw. Zulassungsnummern der zwei oder drei Zerlegungsbetriebe: .....

Erfolgt Geburt, Mast und Schlachtung in ein und demselben Land, kann vereinfacht „Herkunft: ...“ angegeben werden.

#### Beispiel 9:

Rindersteaks	
Geboren in:	Deutschland
Aufgezogen in:	Deutschland
Tiere der Gruppe geschlachtet in:	Deutschland YY, YX, YZ*
Fleisch der Partie zerlegt in:	Deutschland XX, XY, XZ**
Referenz-Nr.: 010109	

\* Zulassungsnummer/n Schlachthof/Schlachthöfe

\*\* Zulassungsnummer/n Zerlegungsbetrieb/e

#### b. Nicht vorverpackte Fleischteilstücke

Die Etikettierung von nicht vorverpackten Fleischteilstücken (Definition siehe Seite 17) muss auf allen Erzeugungs- und

Vermarktungsstufen, außer der Endverkaufsstelle, folgende obligatorische Angaben enthalten (siehe hierzu auch Beispiele 7 und 8):

- Referenznummer /-code: .....
- Geboren in: .....
- Gemästet in: .....oder Aufgezogen in: .....
- Geschlachtet in: .....,  
Zulassungsnummer des Schlachthofs: .....
- Zerlegt in: .....,  
Zulassungsnummer des Zerlegungsbetriebes bzw. Zulassungsnummern der zwei oder drei Zerlegungsbetriebe: .....

Erfolgt Geburt, Mast und Schlachtung in ein und demselben Land, kann vereinfacht „Herkunft: ...“ angegeben werden.

Beispiele für die Etikettierung **nicht vorverpackter Fleischstücke** in der Endverkaufsstelle finden Sie ab Seite 35 (Beispiele 18, 19 und 21) und auf Seite 47 (Beispiel 22).

#### 4. Wie sind Fleischabschnitte zu etikettieren?

Bei Fleischabschnitten handelt es sich um *kleine Fleischstücke, die als für den Verzehr für den Menschen geeignet eingestuft werden und ausschließlich beim Parieren anfallen und beim Entbeinen der Schlachtkörper und/oder beim Zerlegen von Fleisch gewonnen werden.*

Abschnitte unterschiedlicher Geburts- und Mastländer können gemischt werden. Sie müssen jedoch aus ein und demselben Schlachtländ stammen, können aber aus unterschiedlichen Schlachthöfen zusammengefasst werden. Folgende obligatorische Angaben müssen auf dem Etikett von Fleischabschnitten ausgelobt werden (siehe hierzu Beispiele 10 und 11):

- Referenznummer /-code: .....
- Geboren und aufgezogen in: .....
- Geschlachtet in: .....
- Erzeugt in: .....,  
Zulassungsnummer des Betriebes, in dem die Fleischabschnitte erzeugt wurden: .....



**Beispiel 10:**

Fleischabschnitte	
Geboren und aufgezogen in:	Frankreich, Deutschland
Geschlachtet in:	Deutschland
Erzeugt in:	Deutschland XX*
Referenz-Nr.: 010109	

\* Zulassungsnummer des Erzeugungsbetriebes

**Beispiel 11:**

Fleischabschnitte	
Herkunft:	Deutschland
Erzeugt in:	Deutschland XX*
Referenz-Nr.: 010109	

\* Zulassungsnummer des Erzeugungsbetriebes

Es darf nach der Angabe **Herkunft** der Mitgliedstaat oder das Drittland genannt werden, in dem das Tier geboren, aufgezogen und geschlachtet wurde, sofern alle Tiere der Gruppe in ein und demselben Land geboren, aufgezogen und geschlachtet wurden.

**5. Wie ist Rinderhackfleisch zu etikettieren?**

Rinderhackfleisch ist *jede Art von Fleisch, das fein zerkleinert oder durch einen Fleischwolf gedreht wurde, unter einen der KN-Codes der Verordnung (EG) Nr. 1760/2000 fällt und weniger als 1% Salz enthält*. Der natürliche Salzgehalt liegt bei ca. 0,8%. Zu beachten ist, dass unter „Rinderhackfleisch“ nicht nur reines Rinderhackfleisch zu verstehen ist, sondern auch mit Schweinefleisch gemischtes Rinderhackfleisch, solange der Prozentanteil des Rindfleisches in dieser Mischung bei 50% oder mehr liegt (so genanntes Hackfleisch „halb und halb“). Bei gemischtem Hackfleisch in Fertigverpackungen ist an erster Stelle des Zutatenverzeichnisses gemäß der Lebensmittel-Kennzeichnungsverordnung anzugeben, welcher Fleischanteil überwiegt. Wird zuerst „Rindfleisch“ angeführt, ist das „gemischte“ Hackfleisch ebenfalls etikettierungspflichtig.

Rinderhackfleisch muss mit folgenden obligatorischen Angaben etikettiert werden (siehe hierzu auch Beispiele 12 und 13):

- Referenznummer /-code: .....
- Herkunft: .....(nur falls der Staat der Herkunft nicht Staat der Herstellung ist)
- Geschlachtet in: .....
- Hergestellt in: .....



Beispiel 12:

Rinderhackfleisch	
Herkunft:	Frankreich, Deutschland
Geschlachtet in:	Deutschland
Hergestellt in:	Deutschland
Referenz-Nr.: 010109	

Die Aufzählung aller Geburts- und Maststaaten ist nur notwendig, wenn das Herstellungs- und Herkunftsland nicht gleich sind.

Beispiel 13:

Hackfleisch halb und halb (Rindfleisch, Schweinefleisch)	
Geschlachtet in:	Deutschland
Hergestellt in:	Deutschland
Referenz-Nr.: 010109	

## 6. Wie ist Kalb- und Jungrindfleisch zu etikettieren?

Bei **Kalbfleisch** handelt es sich um *Fleisch von bis zu 8 Monate alten Tieren*, bei **Jungrindfleisch** um *Fleisch von mehr als 8 Monaten, jedoch höchstens 12 Monate alten Tieren*. Fleisch von diesen Tieren darf in Deutschland nur unter den festgelegten deutschen Verkehrsbezeichnungen „Kalbfleisch“ und „Jungrindfleisch“ vermarktet werden. Bei Kalbfleisch und Jungrindfleisch ist unmittelbar nach der Schlachtung der Kennbuchstabe der Kategorie mithilfe von Etiketten oder durch Stempelaufdruck auf der Außenseite des Schlachtkörpers anzubringen. Die Etiketten müssen mindestens 50 cm<sup>2</sup> groß sein. Der Kennbuchstabe der Kategorie muss auf dem Etikett deutlich lesbar sein. Werden unmittelbar nach der Schlachtung Stempel verwendet, muss der Buchstabe mindestens 2 cm hoch sein. Die Kennzeichnungen werden auf den Hintervierteln, auf dem Roastbeef in Höhe des vierten Lendenwirbels und auf den Vordervierteln auf der Brust etwa 10 bis 30 cm von der Schnittkante des Brustbeins entfernt angebracht.

Bei Kalb- und Jungrindfleisch sind die nachfolgend aufgeführten Angaben auf dem Etikett obligatorisch zu etikettieren (siehe hierzu auch Beispiele 14 und 15). Die Angaben müssen auf jeder Stufe der Erzeugung und Vermarktung deutlich lesbar sein und zum Zeitpunkt der Freigabe des Fleisches für den Endverbraucher in demselben Blickfeld sowie auf demselben Etikett stehen. Die Verkehrsbezeichnungen können durch die Angabe des Namens oder der Bezeichnung des betreffenden Fleischstücks bzw. Fleischteilstücks ergänzt werden (zum Beispiel Kalbsroulade).

### a. Kalbfleisch

- **Angabe der deutschen Verkehrsbezeichnung: Kalbfleisch**
- **Schlachtalter: bis 8 Monate**

Anstelle der Angabe des Schlachtalters können die Marktteilnehmer auf allen Erzeugungs- und Vermarktungsstufen, mit Ausnahme der Abgabe an den Endverbraucher in der Endverkaufsstelle (Einzelhandel), den Kennbuchstaben „V“ ausloben.

**Beispiel 14:**

<b>Kalbsroulade</b>	
Geboren in:	Deutschland
Aufgezogen in:	Deutschland
Tiere der Gruppe geschlachtet in:	Deutschland YY, YX*
Fleisch der Partie zerlegt in:	Deutschland XX, XY**
Schlachtalter: bis 8 Monate	
Referenz-Nr.: 010109	

\* Zulassungsnummer/n Schlachthof/Schlachthöfe

\*\* Zulassungsnummer/n Zerlegungsbetrieb/e

**b. Jungrindfleisch**

- **Angabe der deutschen Verkehrsbezeichnung: Jungrindfleisch**
- **Schlachtalter: zwischen 8 und 12 Monaten**

Anstelle der Angabe des Schlachtalters können die Marktteilnehmer auf allen Erzeugungs- und Vermarktungsstufen, mit Ausnahme der Abgabe an den Endverbraucher in der Endverkaufsstelle (Einzelhandel), den Kennbuchstaben „Z“ ausloben.

**Beispiel 15:**

<b>Jungrindfleisch-Steaks</b>	
Geboren in:	Deutschland
Aufgezogen in:	Deutschland
Tiere der Gruppe geschlachtet in:	Deutschland YY*
Fleisch der Partie Zerlegt in:	Deutschland XX*
Schlachtalter: zwischen 8 und 12 Monaten	
Referenz-Nr.: 010109	

\* Zulassungsnummer/n Schlachthof/Schlachthöfe

\*\* Zulassungsnummer/n Zerlegungsbetrieb/e

## 7. Wie sind nicht vorverpackte Fleischteilstücke in der Endverkaufsstelle zu etikettieren?

Eine Etikettierung von nicht vorverpackten Fleischteilstücken in der Endverkaufsstelle kann

- durch einen Thekenaushang mit den zu etikettierenden Angaben (siehe Beispiele 16, 17 und 19),
- einen Aushang, der über die zu etikettierenden Angaben noch hinausgehende Angaben enthält (wie zum Beispiel das Thekenbestückungsprotokoll, siehe Beispiel 22), oder
- unter bestimmten Voraussetzungen über eine Einzelkennzeichnung des Fleisches mit Etiketten erfolgen.

Bei der Etikettierung von nicht vorverpackten Fleischteilstücken (Seiten 17 und 18) in der Endverkaufsstelle sind folgende obligatorische Angaben zu machen:

- **Referenznummer /-code: .....**
- **Geboren in: .....**
- **Aufgezogen in: ..... oder Gemästet in: .....**
- **Geschlachtet in: .....**
- **Zerlegt in: .....**

In der Endverkaufsstelle müssen die Zulassungsnummer/n des Schlachtbetriebes bzw. der Schlachtbetriebe und die Zulassungsnummer/n des Zerlegungsbetriebes bzw. der Zerlegungsbetriebe gegenüber dem Verbraucher nicht ausgelobt werden. Sie sind jedoch im rückwärtigen Bereich unter Angabe des jeweiligen Tagesdatums zu dokumentieren und auf Nachfrage dem Endverbraucher mitzuteilen.



Rindfleisch von mehr als drei Schlacht- und/oder Zerlegungsbetrieben muss in der Endverkaufsstelle (Einzelhandel) für den Endverbraucher erkennbar voneinander getrennt in der Theke ausgelegt und etikettiert werden. Auch Rindfleisch von Tieren unterschiedlicher Herkunft ist, wenn es zum Verkauf angeboten wird, deutlich voneinander zu trennen.

In der Endverkaufsstelle sind die Angaben zur Herkunft jeweils in der Nähe des betreffenden Rindfleisches so anzubringen, dass der Endverbraucher leicht zwischen Rindfleisch unterschiedlicher Herkunft unterscheiden kann. Bei Rindfleisch mit fakultativen Angaben muss eindeutig erkennbar sein, für welches Rindfleisch die etikettierte fakultative Angabe zutrifft.

Werden die Zulassungsnummer/n des Schlachtbetriebes bzw. der Schlachtbetriebe und die Zulassungsnummer/n des Zerlegungsbetriebes bzw. der Zerlegungsbetriebe – obwohl dies nicht erforderlich ist – etikettiert, muss dies richtig erfolgen. Dies gilt etwa, wenn anstelle der in den Beispielen 18, 19 und 21 beschriebenen Etikettierung nicht vorverpackter Fleischteilstücke in der Endverkaufsstelle eine Kennzeichnung über ein Thekenbestückungsprotokoll mit der Angabe der Zulassungsnummern erfolgt (siehe hierzu Beispiel 22).

### Beispiel 16:

#### Rindfleischetikettierung nach Verordnung (EG) Nr. 1760/2000

<b>Rindfleisch</b>		<b>Rinderhackfleisch</b>	
Geboren in:	Deutschland	Geschlachtet in:	Deutschland
Gemästet in:	Deutschland	Hergestellt in:	Deutschland
Geschlachtet in:	Deutschland		
Zerlegt in:	Deutschland	<b>Jungrindfleisch</b>	
		Schlachalter zwischen	
<b>Kalbfleisch</b>		8 und 12 Monaten	
Schlachalter bis 8 Monate		Geboren in:	Deutschland
Geboren in:	Deutschland	Gemästet in:	Deutschland
Gemästet in:	Deutschland	Geschlachtet in:	Deutschland
Geschlachtet in:	Deutschland	Zerlegt in:	Deutschland
Zerlegt in:	Deutschland		

Referenznummer: Tagesdatum, Kennzeichnung am Fleisch  
Kalbfleisch und Jungrindfleisch ist mit Stickern gekennzeichnet

Aushang bei der Bildung einer Tagespartie nicht vorverpackter Fleischteilstücke in der Endverkaufsstelle. Es ist auch beispielsweise die Bildung einer Wochenpartie in der Endverkaufsstelle zulässig.

## Beispiel 17:

**Rindfleischetikettierung nach Verordnung (EG) Nr. 1760/2000****Rindfleisch aus Deutschland****Rindfleisch**

Geboren in: Deutschland  
 Gemästet in: Deutschland  
 Geschlachtet in: Deutschland  
 Zerlegt in: Deutschland

**Kalbfleisch**

Schlachalter bis 8 Monate  
 Geboren in: Deutschland  
 Gemästet in: Deutschland  
 Geschlachtet in: Deutschland  
 Zerlegt in: Deutschland

**Rinderhackfleisch**

Geschlachtet in: Deutschland  
 Hergestellt in: Deutschland

**Jungrindfleisch**

Schlachalter zwischen  
 8 und 12 Monaten  
 Geboren in: Deutschland  
 Gemästet in: Deutschland  
 Geschlachtet in: Deutschland  
 Zerlegt in: Deutschland

Referenznummer: Tagesdatum – schwarze Schalen,  
 Kennzeichnung am Fleisch

Kalb- und Jungrindfleisch ist mit Stickern gekennzeichnet

**Rindfleisch aus Frankreich****Rindfleisch**

Geboren in: Frankreich  
 Gemästet in: Frankreich  
 Geschlachtet in: Frankreich  
 Zerlegt in: Frankreich

Referenznummer: Tagesdatum – weiße Schalen

Aushang bei der Bildung von mehreren Tagespartien nicht vorverpackter Fleischteilstücke in der Endverkaufsstelle. Es ist auch beispielsweise die Bildung einer Wochenpartie in der Endverkaufsstelle zulässig.

In der Endverkaufsstelle ist bei nicht vorverpackten Fleischteilstücken neben der Partiebildung und der Kennzeichnung über ein Thekenbestückungsprotokoll unter bestimmten Voraussetzungen auch eine Einzelkennzeichnung des Fleisches mit den Vorstufenetiketten möglich. Es kann jedes Fleischteilstück direkt mit dem zugehörigen Zerlegeetikett gekennzeichnet werden. Die obligatorischen Einzelangaben werden dann direkt am Fleisch ausgelobt. Bei Kalb- und Jungrind-

fleisch müssen die Verkehrsbezeichnungen sowie das Schlachalter ausgeschrieben auf den verwendeten Etiketten vorhanden sein. Sofern neben der Verkehrsbezeichnung nur der Kategoriebuchstabe „V“ bei Kalb oder „Z“ bei Jungrind auf den Vorstufenetiketten aufgedruckt ist, muss das ausgeschriebene Schlachalter auf den Etiketten ergänzt werden. Eine separate Nennung dieser Angabe auf einem Thekenaufsteller ist in diesem Fall nicht ausreichend.

### III. Fakultative Etikettierung

#### 1. Wann dürfen fakultative Angaben gemacht werden?

Die Etikettierung mit freiwilligen Angaben ist nur zulässig, soweit der jeweilige Marktteilnehmer Inhaber bzw. Teilnehmer an einem Etikettierungssystem ist, dem die Verwendung dieser Angaben von der BLE genehmigt wurde.

Die BLE als zuständige Behörde prüft das Vorliegen der Genehmigungsvoraussetzungen für ein Etikettierungssystem. Die Genehmigung eines Etikettierungssystems erfordert unter anderem die Benennung einer von der BLE anerkannten unabhängigen Kontrollstelle. Diese kontrolliert die Systemteilnehmer. Die Anerkennung und Überwachung der Kontrollstellen erfolgt ebenfalls durch die BLE.

Erfolgt die Erzeugung oder Vermarktung von Rindfleisch in zwei oder mehr Mitgliedstaaten der Europäischen Union, prüfen und genehmigen die zuständigen Behörden der betreffenden Mitgliedstaaten die vorgelegten Spezifikationen, soweit sich die darin enthaltenen Angaben auf Vorgänge beziehen, die in ihrem Hoheitsgebiet stattfinden. In diesem Fall erkennt jeder Mitgliedstaat die von einem anderen Mitgliedstaat erteilte Genehmigung eines Etikettierungssystems an. Marktteilnehmer, die Rindfleisch aus anderen Mitgliedstaaten mit dort entstandenen fakultativen Angaben in Deutschland vermarkten, müssen für die Kontrolle des in Deutschland stattfindenden Vermarktungsvorgangs hier grundsätzlich Mitglied in einem von der BLE genehmigten Etikettierungssystem sein. Als Ausnahme hiervon kann Rindfleisch in Kleinpackungen für den Einzelhandel, die in einem Mitgliedstaat nach Maßgabe einer genehmigten Spezifikation etikettiert wurden, in das Hoheitsgebiet eines anderen Mitgliedstaates verbracht und dort vermarktet werden, ohne dass die Etikettierungsspezifikation zuvor von diesem Mitgliedstaat genehmigt werden muss.



## 2. Was sind fakultative Angaben?

Bei der Etikettierung von Rindfleisch am Ort des Verkaufs sind andere als die verpflichtenden Angaben zu bestimmten Merkmalen oder zu Bedingungen der Erzeugung des etikettierten Fleisches oder des Tieres, von dem das Fleisch stammt, freiwillige Angaben. Nach Artikel 11 in Verbindung mit Artikel 16 der Verordnung (EG) Nr. 1760/2000 liegen genehmigungspflichtige freiwillige Angaben vor, wenn sie einen nachprüfbaren objektiven Aussagegehalt haben und es sich nicht um in anderen Rechtsbereichen abschließend geregelte Begriffe oder allgemeine, unspezifische Werbeaussagen handelt. Im Einzelnen dürfen folgende Angaben nur im Rahmen eines von der BLE genehmigten Etikettierungssystems gemacht werden:

### **Angaben zu Merkmalen des Fleisches, zum Beispiel:**

- Rasse (Fleckvieh, Charolais, Angus etc.)
- Kategorie Jungbulle, Färsen, Kuh, Bulle und Ochse
- Reifegrad (zum Beispiel mindestens 3 Wochen, über 3 Wochen, auch Angaben wie megazart, extra zart, superzart etc.)
- Ergänzende Kontrollen und Dokumentationen (zum Beispiel kontrollierte Qualität und verbesserte Dokumentation)

### **Angaben zu Bedingungen der Erzeugung, zum Beispiel:**

- „*Animal Welfare*“
  - Haltung (zum Beispiel Laufstallhaltung, Weidehaltung, Strohhaltung)
  - Vorgaben für Tiertransportzeiten, die strenger sind als die gesetzlichen Vorschriften
- *Fütterung (definierte Fütterungshinweise)*
  - ausschließlich hofeigenes Grundfutter
  - keine Silagefütterung
- *tiermedizinische Behandlungen*
  - Ausschluss bestimmter Medikamente
  - Einhaltung definierter Wartezeiten bei anderen Medikamenten
  - Medikamente werden ausschließlich vom Tierarzt verabreicht
- *Regionalangaben* (Geburt / Mast / Schlachtung muss in der jeweiligen Region stattgefunden haben, eventuell Ausnahme für Schlachtung in grenznahen Schlachthöfen)

- Qualität „Name der Region“
- Qualitäts-/Prüfsiegel „Name der Region“
- *über gesetzliche Vorgaben hinausgehende Kontrollschritte* (zum Beispiel gesicherte Qualität)
- mit Sauerstoff behandeltes Fleisch
- *Qualitätssicherungs- oder Markenfleischprogramme*, sofern Angaben zu Merkmalen des Fleisches oder Bedingungen der Erzeugung ausgelobt werden. Sobald Logos von Qualitätssicherungs- oder Markenfleischprogrammen am Ort des Verkaufs mit Flyern, Wand- oder Deckenhängern in einer Weise verbunden werden, dass der Anschein erweckt wird, das Fleisch verfüge über besondere Merkmale oder sei unter besonderen Bedingungen erzeugt, prüft die BLE, ob die in dieser Art und Weise gemachten Angaben genehmigungspflichtig sind.

### 3. Was sind nicht genehmigungsfähige Angaben?

Bei nicht genehmigungsfähigen Angaben, wie zum Beispiel

- aus kontrollierter Aufzucht,
- BSE getestet,
- keine Leistungsförderer und
- artgerechte Haltung

handelt es sich um irreführende Angaben oder gesetzliche Selbstverständlichkeiten, die von den Marktteilnehmern ohnehin nach den Rechtsgrundlagen zu erfüllen sind. Sie dürfen entweder gar nicht (zum Beispiel „BSE getestet“) oder nur mit Bezugnahme auf die jeweilige Rechtsgrundlage etikettiert werden (zum Beispiel „neutral kontrolliert gemäß der Verordnung [EG] Nr. 1760/2000“).

### 4. Was sind nicht genehmigungspflichtige Angaben?

Es fallen unter anderem folgende Angaben nicht unter die Genehmigungspflicht und dürfen ohne eine vorherige Genehmigung durch die BLE ausgelobt werden:

#### **In anderen Rechtsbereichen geregelte Begriffe:**

- Herstellungs-/Abpack-/Verpackungsdatum
- Schlachtdatum/Schlachttag/geschlachtet am:
- Mindest-Haltbarkeitsdatum
- Einfrierdatum
- Ohrmarkennummer

- Schlachtnummer
- Lebend- bzw. Schlachtgewicht
- Barcode EAN 128
- (Internet-) Adresse (zum Beispiel Name und Anschrift des Mastbetriebes)
- Geburtsbetrieb/Aufzuchtbetrieb
- Geburtsdatum des Rindes
- Name der Kontrollstelle
- vakuumiert
- nach anderen Rechtsvorschriften zu machende Angaben wie zum Beispiel nach der Verordnung [EG] Nr. 510/2006 geschützte Ursprungsbezeichnungen oder geschützte geografische Angaben.
- Biosiegel oder Bio nach EG-Öko-Verordnung, wenn nicht konkrete Angaben zu Merkmalen des Fleisches oder Bedingungen der Erzeugung ausgelobt werden (eine konkrete Angabe zu einer Bedingung der Erzeugung ist zum Beispiel „Weidehaltung“)
- Lagertemperatur von ..... °C bis ..... °C
- Artikelbezeichnung
- Nährwertangaben

#### **Allgemeine und unspezifische Werbeaussagen, zum Beispiel:**

- Auslese
- Gourmet-Fleisch
- Gold
- Spezialität
- Premium
- Qualität
- Himmlischer Geschmack
- Traumhaft gut
- So frisch so gut/So frisch wie immer!/Täglich frisch angeliefert/  
Täglich frisch verpackt!/Frischfleisch/Frisch versiegelt
- Frischer Genuss/Herrliche Frische/Himmlische Frische
- Logos, wenn nicht konkrete Angaben zu Merkmalen des Fleisches oder Bedingungen der Erzeugung ausgelobt werden
- Angebots- und Vermarktungsform
- frisch, gekühlt, gefroren
- butterweich

- gut abgehangen
- kurzfaserig
- saftig
- mager
- DLG-Prämierungszeichen (zum Beispiel Goldener DLG Preis 2009)
- Frische im Einklang mit Natur und Mensch
- Meisterklasse
- Landfrisch
- Zuschnittsformen wie Meister-, Hotel-, Gastroschnitt etc.

Es dürfen gesetzlich festgelegte Begriffe bzw. Vorgehensweisen in einem direkten Bezug zu dem jeweiligen Gesetzestext ohne vorherige Genehmigung ausgelobt werden (zum Beispiel „neutral kontrolliert gemäß der Verordnung [EG] Nr. 1760/2000“).

Bei genehmigungsfreien Angaben, die in direkter Verbindung mit fakultativen Angaben ausgelobt werden sollen, wie zum Beispiel „Qualitäts-Jungbulle“, „Kontrollierte Qualität“ etc. wird von der BLE im Einzelfall geprüft, ob eine Genehmigungspflicht vorliegt oder die Angabe überhaupt genehmigungsfähig ist.

## 5. Wie sind fakultative Angaben zu etikettieren?

Bei Rindfleisch mit freiwilligen Angaben muss eindeutig erkennbar sein, für welches Rindfleisch die etikettierte fakultative Angabe zutrifft. Es ist der Name bzw. das Zeichen eines Etikettierungssystems zu etikettieren.

### Beispiel 18:

Jungbullensteak aus Weidehaltung	
Geboren in:	Deutschland
Aufgezogen in:	Deutschland
Tiere der Gruppe geschlachtet in:	Deutschland YY, YX, YZ*
Fleisch der Partie zerlegt in:	Deutschland YY, XY, XZ**
Referenz-Nr.: 010109	
Name des Systems: Meyer GmbH	

\* Zulassungsnummer/n Schlachthof/Schlachthöfe

\*\* Zulassungsnummer/n Zerlegungsbetrieb/Zerlegungsbetriebe

**Beispiel 19:****Rindfleischetikettierung nach  
Verordnung (EG) Nr. 1760/2000****Jungbulle aus Weidehaltung**

Geboren in:	Deutschland
Gemästet in:	Deutschland
Geschlachtet in:	Deutschland
Zerlegt in:	Deutschland

**Rinderhackfleisch**

Geschlachtet in:	Deutschland
Hergestellt in:	Deutschland
Referenznummer:	Heutiges Tagesdatum
Name des Systems:	Schulze GmbH

Aushang bei der Bildung einer Tagespartie nicht vorverpackter Fleischteile in der Endverkaufsstelle. Es ist auch beispielsweise die Bildung einer Wochenpartie in der Endverkaufsstelle zulässig.

Es ist bei nicht vorverpacktem Fleisch wie bei den obligatorischen Angaben auch bei fakultativen Angaben eine Etikettierung durch einen Thekenaushang mit den zu etikettierenden Angaben, einen Aushang, der über die zu etikettierenden Angaben noch hinausgehende Angaben enthält, oder unter bestimmten Voraussetzungen über eine Einzelkennzeichnung des Fleisches mit Etiketten möglich (siehe Seite 28).

## IV. Etikettierung von Drittlandsware

Die Vorschriften zur Rindfleischetikettierung beziehen sich auch auf Fleisch, welches aus Drittländern (zum Beispiel Argentinien) bezogen und innerhalb der Europäischen Union vermarktet wird.

### 1. Wie ist Drittlandsware zu etikettieren?

Wenn für in die Europäische Union eingeführtes Rindfleisch *nicht alle obligatorischen Angaben* (Land der Geburt, Mast, Schlachtung und Zerlegung, Zulassungsnummern des/der Schlachthofs/höfe und Zerlegungsbetriebs und Referenznummer/-code) auf dem Etikett vorhanden sind, ist ein Zusatzetikett mit den folgenden Angaben an das Rindfleisch anzubringen (Beispiel 20):

- Herkunft: Nicht EG
- Geschlachtet in: .....

### Beispiel 20:

Rindersteaks	
Herkunft:	Nicht EG
Geschlachtet in:	Brasilien

Sind bei Rindfleisch aus einem Drittland alle obligatorischen Angaben vorhanden, sind diese alle vollständig zu etikettieren (Beispiel 21).

### Beispiel 21:

Rindersteaks	
Geboren in:	Brasilien
Gemästet in:	Brasilien
Tiere der Gruppe geschlachtet in:	Brasilien YY*
Fleisch der Partie zerlegt in:	Brasilien XX, XY**
Referenz-Nr.: 010109	

\* Zulassungsnummer/n Schlachthof/Schlachthöfe

\*\* Zulassungsnummer/n Zerlegungsbetrieb/e

Bei Fleisch von lebend in die Europäische Union eingeführten Rindern sind, soweit über den Geburtsort und/oder Aufzuchtort dieser Tiere keine Angaben vorliegen, folgende Angaben auszuloben:

- „**lebend eingeführt aus: .....** (Name des Drittlandes)“  
oder „**lebend in die Gemeinschaft eingeführt aus: ....**(Name des Drittlandes)“

## 2. Dürfen in einem Drittland verwandte Angaben etikettiert werden?

Rindfleisch kann mit im Drittland üblichen Angaben etikettiert werden. Hierbei dürfen jedoch nur die Angaben des Drittlandes verwendet werden, welche von der im Drittland zuständigen Behörde im Rahmen einer Spezifikation genehmigt und der EU-Kommission mit-

geteilt wurden. Diese Mitteilungen werden von der Kommission an die in den Mitgliedstaaten zuständigen Behörden, in Deutschland die BLE, weitergeleitet. Für die Genehmigung von in Drittstaaten entstandenen Angaben für Drittlandsware hat die BLE keine Zuständigkeit. Marktteilnehmer, die Rindfleisch aus Drittländern mit Angaben des Drittlandes in Deutschland vermarkten, müssen für die Kontrolle des in Deutschland stattfindenden Vermarktungsvorgangs hier jedoch Mitglied in einem von der BLE genehmigten Etikettierungssystem sein. Nachfolgend gelistete Drittländer-Spezifikationen mit den aufgeführten Angaben wurden durch die EU-Kommission der BLE als zugelassen gemeldet und dürfen daher in Deutschland von Inhabern bzw. Teilnehmern an einem entsprechenden Etikettierungssystem etikettiert werden (Stand März 2009) :

### **Argentinien**

Tierlogo mit der Aufschrift „ARGENTINE beef“

Tierlogo mit der Aufschrift „ARGENTINE angus beef“

Produktname gemäß Nomenklatur

Kategorie: Rindfleisch

Herkunft

Name und Nummer des Betriebes

Schlachtdatum

Herstellungsdatum

### **Australien**

Herkunft

Ziffern und Wortgruppen zur Benennung von Altersgruppe und Geschlecht des Tieres bzw. der Tiere, das bzw. die für einen Karton Rindfleisch verwendet wurde/n. Dies sind:

„A“	Beef
„YS“	Yearling steer beef
„Y“	Yearling beef
„YGS“	Young steer beef
„YB“	Young beef
„PRS“	Prime steer beef
„PR“	Prime beef
„SS“	Steer beef
„S“	Ox beef
„C“	Cow beef
„V“	Veal

**Botswana**

Herkunft

Halal

**Brasilien**

Logo mit den Worten „Brazilian beef“

Warenart

Schnittart

Herstellungsdatum

Verfallsdatum

**Namibia**

Herkunft

Halal

Name des Betriebs

Herstellungsdatum

**Neuseeland**

Prime beef

Premium beef

Premium steer

Premium heifer

Cow

Bull

Veal

Young lean beef

High quality beef

Aged

Grass-fed / Pasture-fed

Natural / Free Range

Grain-fed

Organic

Hereford

Angus / Aberdeen Angus

Produkt aus Neuseeland

Verarbeitet in Neuseeland

Halal

Wagyu

**Paraguay**

Ursprung



Name des Produkts  
Schlachtbetrieb / Herstellungsbetrieb  
Schlachtdatum

### **Swaziland**

Ursprung/Art des Erzeugnisses  
Halal

### **Uruguay**

Ursprung  
Produktbezeichnung  
Schlachtdatum  
Herstellungsdatum  
Uruguayan Angus Beef  
Carne de raza Aberdeen Angus

### **USA**

USDA Choice  
USDA Prime  
USDA Select  
USDA Inspected and Passed  
US Inspected Beef  
USDA Approved  
USDA Inspected Beef  
USDA Approved Beef  
US Inspected and Passed by Department of Agriculture



## Zimbabwe

Ursprung

Warenart

Rindfleisch aus Drittländern, welches zu den Bedingungen der Verordnung (EG) Nr. 810/2008 in der jeweils geltenden Fassung nach Deutschland eingeführt wurde, darf von allen Marktteilnehmern mit den Angaben „high quality“, „quality“, „Fleisch hochwertiger Qualität“ und „besondere Rindfleischteilstücke“ gekennzeichnet werden. Es müssen dann die in der Verordnung genannten Voraussetzungen für die Auslobung dieser Angaben vorliegen.

## V. Dokumentationspflichten

Das Rindfleisch muss sich nach der Verordnung (EG) Nr. 1760/2000 durch die einzelnen Erzeugungs- und Vermarktungsstufen zurückverfolgen lassen. Hierzu sind auf jeder Stufe der Erzeugung und Vermarktung Nachweise und Aufzeichnungen zu führen. Es muss nach der Verordnung (EG) Nr. 1825/2000 ein umfassendes Kennzeichnungs- und Registriersystem auf den verschiedenen Stufen der Erzeugung und des Verkaufs geführt werden. Das System ist so anzuwenden, dass zwischen der Kennzeichnung des Fleisches und den Tieren, von denen das Fleisch stammt, eine Verbindung besteht.

Durch die Nachweise und Aufzeichnungen muss immer eine nachvollziehbare Verbindung zwischen Fleisch und Belegen hinsichtlich der obligatorischen Angaben und gegebenenfalls der genehmigten fakultativen Angaben über die einzelnen Vermarktungs- und Erzeugungsstufen und innerhalb der einzelnen Vermarktungs- und Erzeugungsstufen vom Warenausgang zum Wareneingang gegeben sein. Dass diese Verbindung gegeben ist, liegt in der Verantwortung der Marktteilnehmer. Die Rückverfolgbarkeit des Rindfleischs und der diesbezüglichen Angaben muss vom Marktteilnehmer nachvollziehbar belegt werden. Er trägt hierfür die Darlegungslast.

Marktteilnehmer führen für die Rückverfolgbarkeit Aufzeichnungen über:

- den Zeitpunkt des Zu- und Abgangs der Tiere oder des Fleisches in einer Weise, die die Herstellung eines Zusammenhangs zwischen Zugängen und Abgängen ermöglicht,

- die Referenznummer in einer Weise, die die Herstellung einer Verbindung zwischen der Identifizierung der Tiere, von denen das Fleisch stammt, einerseits und den auf dem Etikett gemachten obligatorischen Angaben und den genehmigten fakultativen Angaben andererseits ermöglicht,
- im Fall der Vergabe einer neuen Referenznummer die Zuordnung der jeweils neu vergebenen Referenznummer zur jeweils ursprünglichen Referenznummer sowie
- auf der Schlachtstufe die Ohrmarkennummer und das Geburtsdatum der Tiere.

Alle Marktteilnehmer führen auf den verschiedenen Stufen der Erzeugung und des Handels Nachweise, die die auf dem Etikett gemachten verpflichtenden Angaben und genehmigten freiwilligen Angaben bestätigen.



Die Aufzeichnungen und Nachweise erfolgen durch schriftlich oder elektronisch vorliegende Rechnungen, Lieferscheine, sonstige Warenbegleitpapiere oder auf vergleichbare Weise.

Die Aufzeichnungen und Nachweise sind von den Marktteilnehmern aufzubewahren. Die Pflicht zur Aufbewahrung beginnt mit dem Zeitpunkt der Erstellung der Unterlagen oder im Fall der Übernahme von Angaben mit der Annahme der Ware.

## 1. Wie kann die Dokumentation im Schlachthof erfolgen?

### *Registrierung*

- Tierpass/Stammdatenblatt
- HIT-Rinderdatenbank
- weitere EDV-Aufzeichnungen
- Ladepapiere
- Zuchtbescheinigung
- Eingangslieferschein oder -rechnung
- Wareneingangsbuch

### *Schlachtung / Klassifizierung*

- Schlachtprotokoll
- Schlachtregister
- Alibiliste
- Wiegeliste/-protokoll

### *Schlachtung / Grobzerlegung*

- Zerlegeliste/-protokoll

### *Lagerung / Kommissionierung*

- Lagerliste
- Kommissionierungsliste

### *Auslieferung*

- Ausgangslieferschein
- EDV-Speicherung
- Warenausgangsbuch

## 2. Wie kann die Dokumentation im Zerlegungsbetrieb erfolgen?

### *Zerlegung*

- Ladepapiere
- Eingangslieferschein oder -rechnung
- Wareneingangsbuch
- EDV-Aufzeichnungen

### *Einzeltiervermarktung / Partienbildung*

- Zerlegeeingangsregister/-plan
- Partienummernliste
- Zerlegeprotokoll

*Einlagerung/Auslagerung*

- Lagerliste

*Kommissionierung*

- Kommissionierungsliste

*Warenausgang*

- Ausgangslieferschein (Kopie)
- Ausgangsrechnung
- EDV-Speicherung
- Warenausgangsbuch

**3. Wie kann die Dokumentation im Großhandel erfolgen?***Wareneingang*

- Ladepapiere
- Eingangslieferschein/-rechnung
- Wareneingangsbuch
- EDV-Aufzeichnungen

*Warendisposition*

- Dispositionsliste

*Einlagerung/Auslagerung*

- Lagerliste
- Kühlhausliste

*Kommissionierung*

- Kommissionierungsliste

*Warenausgang*

- Ausgangslieferschein (Kopie)
- Ausgangsrechnung
- EDV-Speicherung
- Warenausgangsbuch

**4. Wie kann die Dokumentation in der Endverkaufsstelle erfolgen?***Wareneingang*

- Ladepapiere
- Eingangslieferschein/-rechnung
- Wareneingangsbuch
- EDV-Aufzeichnungen

### *Warendisposition*

Dispositionliste

### *Einlagerung/Auslagerung*

- Lagerliste
- Kühlhausliste

### *Feinzerlegung/Portionierung*

- Zerlegeeingangsprotokoll
- Zerlegeprotokoll

### *Warenausgang/Verkaufstheke bei verpackter Ware*

- Etikett
- Lieferpapiere
- Auspackliste
- Thekenbestückungsprotokoll

### *Warenausgang nicht vorverpackte Fleischteilstücke (Bedientheke mit loser Ware an der Endverkaufsstelle)*

- Etikett
- Lieferpapiere
- Auspackliste
- Thekenbestückungsprotokoll
- Dokumentation der Zulassungsnummern der Schlacht- und Zerlegungsbetriebe, damit diese auf Nachfrage dem Verbraucher mitgeteilt werden können.

Es ist an der Endverkaufsstelle bei nicht vorverpackten Fleischteilstücken zu dokumentieren, welches Fleisch in eine Partie geflossen ist. Das kann durch Vorlage der Etiketten und Lieferscheine geschehen, wobei für die Rückverfolgung eine nachvollziehbare und zuzuordnende Verbindung zwischen Etikett und Lieferschein, etwa

- durch die Angabe der Referenznummer auf den Lieferpapieren, durch schriftliche Übernahme aller etikettierungsrechtlich relevanten Daten des Etiketts auf dem dazugehörigen Lieferpapier oder
- die gemeinsame Aufbewahrung von Lieferschein und Etikett gegeben sein muss.

*Alternativ* dazu ist die Vorlage von Auspacklisten oder Thekenbestückungsprotokollen möglich. Dies gilt unabhängig davon, ob die Partien tageweise gebildet werden oder ob von der Möglichkeit tagesübergreifender Partien Gebrauch gemacht wird.

Nach dem Abverkauf des Fleisches dürfen die Etiketten nur dann vernichtet werden, wenn aus den verbleibenden Aufzeichnungen (Lieferpapiere, Auspackliste, Thekenbestückungsprotokoll) hervorgeht, welches Fleisch zu der betreffenden Partie gehört hat. Andernfalls sind die Etiketten aufzubewahren.



Es besteht – wie bereits dargelegt – für Marktteilnehmer unter bestimmten Voraussetzungen die Möglichkeit, beim Verkauf nicht vorverpackter Fleischteilstücke an der Endverkaufsstelle auch nicht schlachthofreine Partien zu bilden, die über eine Tagesproduktion hinausgehen. Die Voraussetzungen hierfür sind, dass es sich nur um Fleisch einheitlicher Herkunft handelt und das Fleisch nicht aus mehr als drei Schlachthöfen und/oder Zerlegungsbetrieben stammt. Unter dem Begriff Tagesproduktion ist hier die Verkaufsmenge eines Tages zu verstehen bzw. die Portionen Fleisch, mit denen die Verkaufstheke an einem Tag bestückt wird. Bei der Überschreitung der Tagesproduktion kann zum Beispiel eine Wochenpartie gebildet werden. Auch in diesem Fall ist die Rückverfolgbarkeit der Zu- und Abgänge von Rindfleisch durch die zu führenden Nachweise und Aufzeichnungen sicherzustellen.

Wird bei einer Vermarktung mehrerer Partien Rindfleisch an der Endverkaufsstelle an einem Tag nicht abverkauft und aus der Fleischtheke genommen, muss es im rückwärtigen Bereich so gelagert wer-

den, dass am nächsten Tag die Zuordnung zu der jeweiligen Partie wieder erfolgen kann.

Ein Thekenbestückungsprotokoll kann sowohl als Teil der zu führenden Nachweise und Aufzeichnungen dienen als auch für die Etikettierung nicht vorverpackter Fleischteilstücke in der Endverkaufsstelle verwandt werden. Es handelt sich dann um eine Einzelkennzeichnung (siehe hierzu auch Seiten 28, 29 und Beispiel 22).

### Beispiel 22:

<b>Rindfleischetikettierung nach Verordnung (EG) Nr. 1760/2000 Thekenbestückungsprotokoll vom 01.01.2009</b>							
Lieferschein-Nr.	Fleischteilstück	Artikel / Fleischteilstück	Referenz-Nr.	Geburt	Mast	Schlachtung	Zerlegung
157833	Unterschale	Roulade	48502	D	D	D / YY*	D / XX, XY**
86423	Hüfte	Gulasch	15623	F	F	D / YX*	D / XX**
86423	Filet	Steaks	85652	F	F	D / YX*	D / XX**
D = Deutschland, F = Frankreich							

\* Zulassungsnummer/n Schlachthof/Schlachthöfe

\*\* Zulassungsnummer/n Zerlegungsbetrieb/e

## VI. Prüfungsrechte

Die BLE darf bei Betrieben, die einem fakultativen Etikettierungssystem angehören, und bei Schlacht-, Zerlegungs- sowie Herstellungsbetrieben für Hackfleisch, die in der von der Kommission der Europäischen Union geführten Liste der zugelassenen Lebensmittelunternehmen im Sinne des Art. 31 Abs. 2 Buchstabe f) der Verordnung (EG) Nr. 882/2004 aufgeführt sind, sowie bei Kontrollstellen während der Geschäfts- oder Betriebszeit

- Geschäftsräume und Grundstücke, Verkaufseinrichtungen und Transportmittel betreten und dort Besichtigungen vornehmen,
- Proben gegen Empfangsbescheinigung entnehmen,
- Geschäftsunterlagen einsehen und prüfen
- oder die erforderlichen Auskünfte verlangen.



Diese Befugnisse erstrecken sich auch auf die Überwachung von Rindfleisch oder Rindfleischerzeugnissen, die an öffentlichen Orten, insbesondere auf Märkten, Plätzen, Straßen oder im Umherziehen in den Verkehr gebracht werden.

Soweit es zur Überwachung des genehmigten Etikettierungssystems oder der Kontrollstelle erforderlich ist, erstrecken sich diese Befugnisse auch auf Teilnehmer des genehmigten Etikettierungssystems oder diesem als Lieferanten vertraglich verbundene Betriebe. Die Bundesländer haben für ihren Zuständigkeitsbereich die entsprechenden Prüfungsrechte.

## **VII. Maßnahmen bei Verstößen gegen das Rindfleischetikettierungsrecht**

Soweit ein Verstoß gegen die Vorschriften der Rindfleischetikettierung festgestellt wird, werden präventive Maßnahmen (zum Zwecke der Gefahrenabwehr) oder repressive Maßnahmen (zum Zwecke der Strafverfolgung) ergriffen. Eine präventive Maßnahme ist zum Beispiel das Verbot, nicht oder fehlerhaft etikettiertes Rindfleisch in den Verkehr zu bringen, ehe es ordnungsgemäß etikettiert wurde. Eine repressive Maßnahme ist die Einleitung eines Bußgeldverfahrens. Es kann zum Erlass einer Verwarnung, Verwarnung mit Verwarngeld oder eines Bußgeldbescheides mit Bußgeld bis zu 25.000 Euro kommen. Bei vorsätzlichem Verstoß gegen das Rindfleischetikettierungsrecht erfolgt die Abgabe eines Verfahrens an die Staatsanwaltschaft. Bei einer Anklageerhebung vor Gericht kann es aufgrund eines Verstoßes gegen das Rindfleischetikettierungsrecht zu einer Verurteilung zu einer Freiheitsstrafe von bis zu einem Jahr oder Geldstrafe kommen.

